


Data publikacji

04 lutego 2021

Autor

Administrator



Od początku lutego należność za postój w strefie płatnego parkowania w Pszczynie uregulujemy wygodnie przez aplikację mobilną mPay. Z poziomu swojego telefonu rozpoczniemy i zakończymy parkowanie, a dzięki naliczaniu minutowemu będziemy mieć gwarancję, że wnosimy opłatę tylko za faktyczny czas postoju auta.

Z aplikacją mieszkańcy zyskają ponadto dostęp do wielu innych ciekawych i pomocnych funkcjonalności.

*- Coraz więcej osób korzysta ze swoich smartfonów, które umożliwiają instalacje funkcjonalnych aplikacji. Podpisaliśmy umowę z operatorem, który będzie odpowiadał za wdrożenie systemu opłat parkingowych przy pomocy telefonu. Będzie to znaczne ułatwienie dla osób korzystających z płatnych stref parkowania - mówi burmistrz **Dariusz Skrobol**.*

Jak zapłacić za parkowanie w aplikacji mPay?

Wnoszenie opłaty za postój auta w strefie płatnego parkowania w Pszczynie przez aplikację mPay jest szybkie i wygodne. Przed skorzystaniem z usługi warto obejrzeć pomocny [film instruktażowy](#), który przybliży cały proces płatności krok po kroku.

Kierowcy mogą liczyć również na dodatkowe udogodnienia - dzięki lokalizacji urządzenia w czasie rzeczywistym posiadacz aplikacji mPay zawsze wie, w jakiej aktualnie znajduje strefie i jaki cennik go obowiązuje. To użytkownik zatwierdza jednak finalnie swoje faktyczne położenie i w ten sposób ma pewność, że opłata zostanie naliczona zgodnie z cennikiem w danej strefie.

Jak zacząć korzystać z aplikacji mPay?

Krok 1:

wyszukaj aplikację mPay w sklepie Google Play, App Store, Huawei App Gallery i zainstaluj na swoim telefonie

Krok 2:

zadbaj o środki finansowe (w aplikacji można wybierać spośród trzech źródeł płatności: przedpłacona portmonetka, podpięta karta płatnicza lub karta w elektronicznym portfelu kart MasterPass)

Krok 3:

w zakładce „Produkty i usługi” kliknij w kafelek „Parkowanie”, wpisz numer rejestracyjny auta i rozpocznij parkowanie

Naklejkę na szybę pojazdu, poświadczającą korzystanie z opcji regulacji opłat przez aplikację mPay, można pobrać ze [strony internetowej](#) dostawcy usługi. Następnie należy umieścić ją za przednią szybą auta.

Dodatkowe korzyści dla mieszkańców Pszczyny

Aplikacja mPay to wielofunkcyjne narzędzie, które ułatwia codzienne płatności. Oprócz wygodnego parkowania mowa m.in. o doładowaniu telefonu lub gry, możliwości opłacenia dostępu do serwisów filmowych i muzycznych, opcji nadania przesyłki kurierem, a także dostępie do szybkiej pożyczki.

W tym samym miejscu otrzymamy dostęp do multiwyszukiwarki połączeń kolejowo-

autokarowych, która wskaże najtańsze i najdogodniejsze czasowo połączenie kolejowe, autokarowe lub łączone. Należność za bilet na całą trasę uregulujemy w aplikacji.

Od początku lutego należność za postój w strefie płatnego parkowania w Pszczynie uregulujemy wygodnie przez aplikację mobilną mPay. Z poziomu swojego telefonu rozpoczniemy i zakończymy parkowanie, a dzięki naliczaniu minutowemu będziemy mieć gwarancję, że wnosimy opłatę tylko za faktyczny czas postoju auta. Z aplikacją mieszkańcy zyskają ponadto dostęp do wielu innych ciekawych i pomocnych funkcjonalności.

*- Coraz więcej osób korzysta ze swoich smartfonów, które umożliwiają instalacje funkcjonalnych aplikacji. Podpisaliśmy umowę z operatorem, który będzie odpowiadał za wdrożenie systemu opłat parkingowych przy pomocy telefonu. Będzie to znaczne ułatwienie dla osób korzystających z płatnych stref parkowania - mówi **burmistrz Dariusz Skrobol**.*

Jak zapłacić za parkowanie w aplikacji mPay?

Wnoszenie opłaty za postój auta w strefie płatnego parkowania w Pszczynie przez aplikację mPay jest szybkie i wygodne. Przed skorzystaniem z usługi warto obejrzeć pomocny [film instruktażowy](#), który przybliży cały proces płatności krok po kroku.

Kierowcy mogą liczyć również na dodatkowe udogodnienia - dzięki lokalizacji urządzenia w czasie rzeczywistym posiadacz aplikacji mPay zawsze wie, w jakiej aktualnie znajduje strefie i jaki cennik go obowiązuje. To użytkownik zatwierdza jednak finalnie swoje faktyczne położenie i w ten sposób ma pewność, że opłata zostanie naliczona zgodnie z cennikiem w danej strefie.



Jak zacząć korzystać z aplikacji mPay?



Krok 1: wyszukaj aplikację mPay w sklepie Google Play, App Store, Huawei App Gallery i zainstaluj na swoim telefonie



Krok 2: zadбай o środki finansowe (w aplikacji można wybierać spośród trzech źródeł płatności: przedpłacona portmonetka, podpisana karta płatnicza lub karta w elektronicznym portfelu kart MasterPass)

Krok 3: w zakładce „Produkty i usługi” kliknij w kafelek „Parkowanie”, wpisz numer rejestracyjny auta i rozpocznij parkowanie

Naklejkę na szybę pojazdu, poświadczającą korzystanie z opcji regulacji opłat przez aplikację mPay, można pobrać ze [strony internetowej](#) dostawcy usługi. Następnie należy umieścić ją za przednią szybą auta.







Tagi

[parkowanie pszczyna](#)

[system opłat parkingowych pszczyna](#)

[mpay pszczyna](#)

[Wszystkie aktualności](#)