


Data publikacji

28 kwietnia 2021

Autor

Administrator



Rozpoczynamy kolejny sezon rowerowy w Pszczynie i Goczałkowicach! Do dyspozycji mieszkańców będzie 87 rowerów - w tym rowery standardowe, rowerki dziecięce i trójkołowce. Co ważne, zmienia się typ rowerów na nowoczesne 4G, czyli takie, które nie wymagają wpięcia w stację dokującą, a tylko zamknięcie zamka na kole roweru.

*- Istotne jest dla nas rozpoczęcie sezonu przed długim weekendem majowym, żeby dać mieszkańcom jeszcze więcej możliwości na aktywny odpoczynek. Po wielu tygodniach spędzonych głównie w mieszkaniach, starając się ograniczać kontakty społeczne, wyczekiwaliśmy na słoneczne dni - wielu z nas planuje trasy rowerowe, szuka miejsc na spacer i pikniki - mówi burmistrz **Dariusz Skroboł**, który osobiście w piątek skorzystał z wypożyczalni.*

Rowery, tak jak w zeszłym roku, będą dezynfekowane przy każdej kontroli i podczas prac serwisowych. Zespół Nextbike Polska będzie bacznie się temu przyglądał i dbał o bezpieczeństwo. Pamiętajmy, że rower jest jednym z najbezpieczniejszych środków transportu miejskiego - z dala od pandemii i z dala od tłumu.

Jednoślady dostępne będą na ośmiu stacjach. Są to: Rynek w Pszczynie, Osiedle Piastów, Dworzec kolejowy w Pszczynie, Osiedle Stara Wieś, Osiedle Daszyńskiego, Ośrodek Sportów Wodnych w Łące oraz dwie stacje w Goczałkowicach-Zdroju - Korona zapory i Centrum Przesiadkowe (ul. Parkowa). Mapa tych punktów dostępna jest pod adresem <https://pszczyńskirower.pl/mapa-stacji/>

Co powinniśmy wiedzieć o Pszczyńskim Rowerze Miejskim. Oto najważniejsze informacje o systemie:

10 zł na start

Aby aktywować zarejestrowane konto musisz mieć na nim wystarczające środki - pierwsza wpłata to 10 zł - pozwala na przejazdy, które kosztują, czyli te powyżej 30 min.

Wypożyczenia, zwroty, postoje, rezerwacje i powroty

Rowery Wypożyczysz za pomocą:

1. Terminal na stacji - logujesz się i wybierasz numer roweru.
2. Aplikacja Nextbike - skanujesz kod QR lub wpisujesz numer roweru.
3. Kontakt telefoniczny z Biurem Obsługi Klienta.

Zwrot jest prosty, jest tylko jedna możliwość - należy zamknąć blokadę o-lock i rower się zwróci.

Jeżeli potrzebujesz przerwy podczas wypożyczenia bo nogi zmęczone, widoki piękne, trzeba skoczyć do sklepu, możesz skorzystać z funkcji **parkuj** dostępnej w aplikacji mobilnej. Klikasz i zamykasz! Wybierasz opcje w aplikacji, potwierdzasz, zamykasz o-lock i już masz rower na postoju. W drugą stronę, czyli jak odblokować, klikasz **wznów** na aktywnym wypożyczeniu i o-lock się otwiera, możesz jechać dalej.

WAŻNE! Postój to nie zwrot, czas postoju wlicza się w czas wypożyczenia. Możesz zrobić przerwę w podróży i postój poza stacją, ale zwróć rower koniecznie na stacji.

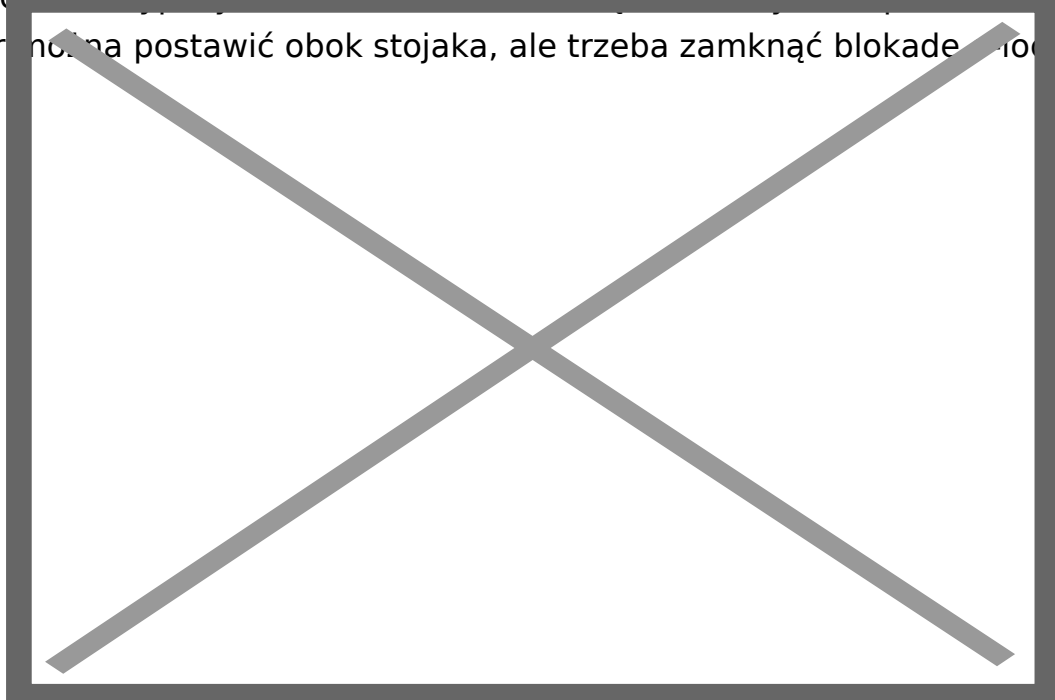
Postojowe dla stojaków na stacjach

Na stacji znajdziesz stojaki, niemniej jednak będą one służyć nie do zwrotu, a jako oparcie dla roweru. Zamek ze stojaka ustąpi miejsca dla blokady na rowerze - na bagażniku roweru znajdziesz blokadę o-lock, która przejmują funkcje zamka.

Czyli jak zwrócić rower?


Opuść blokadę o-lock (jest na tylnym kole). Jest to jedyny sposób na prawidłowe zakończenie wypożyczenia. Rower zwróci się automatycznie po zamknięciu blokady.

Rower można postawić obok stojaka, ale trzeba zamknąć blokadę o-lock żeby go zwrócić.





•



•



•



•



•



•



•



•



•

Tagi

[Rower](#)

[Wszystkie aktualności](#)