


Data publikacji

27 października 2023

Autor

Administracja



**Przy głównej alei w Parku Zamkowym pojawiło się specjalne urządzenie edukacyjne wydające karmę dla ptaków. To pomoże odebrać pożywienie dla małych mieszkańców naszego parku!**

*- Przed nami coraz chłodniejsze dni. Wiem, że mieszkańcy często dokarmiają ptaki mieszkające w pszczyńskim parku. To bardzo szlachetne - podkreśla burmistrz **Dariusz Skrobol**. - By to ułatwić już parę lat temu wspólnie z Miejskim Zakładem Zieleni zainicjowaliśmy działania i szerzenie informacji na temat właściwego karmienia ptaków oraz pokarmu, który można im podawać, a który może im zaszkodzić. Efektem tego jest między innymi tablica ulokowana przy głównej alei w Parku Zamkowym. W tym roku wykonujemy kolejny krok - umieściliśmy specjalne urządzenie edukacyjne wydające karmę dla ptaków. To pomoże Wam odebrać pożywienie dla małych mieszkańców naszego parku! Zachęcam do korzystania - dodaje burmistrz.*

Zarówno tablica informacyjna, jak i nowe urządzenie wydające pokarm znajdują się na wysokości Stajni Książęcych w Pszczynie. To miejsce, gdzie najczęściej gromadzą się ptaki.

Korzystając z okazji przypominamy najważniejsze informacje dotyczące karmienia.

### **Ptaki duże z parków miejskich, np. łabędzie nieme, kaczki krzyżówki**

#### **Gdzie dajemy jeść?**

W miejscu spokojnym i czystym (na trawniku w parku, nad brzegiem rzeki). Powinno być na tyle odsłonięte, aby w razie zagrożenia ptaki mogły zareagować, uciec i bez problemu wzbić się w powietrze. Nie wrzucamy pokarmu do wody!

#### **Czym dokarmiamy?**

- ziarna zbóż (słonecznik pastewny, proso, kasze, kukurydza, płatki owsiane),
- gotowane warzywa - pokrojone, niesolone! (marchew, ziemniaki, buraki, kapusta).

### **Ptaki małe, które przylatują do karmnika, np. sikory, kosy, dzięcioły, kowaliki, gile, dzwońce, raniuszki, mazurki, wróble, szczygły, grubodzioby**

#### **Gdzie ustawiamy karmnik?**

Z daleka od zagrożeń (dróg, legowiska psa, kota, dużej liczby ludzi, okien budynków). W miejscu dobrze widocznym, umożliwiającym swobodne wzbicie się do lotu. Dobrze, aby w pobliżu było drzewo czy krzew, gdzie ptaki mogą usiąść, zjeść i odpocząć.

#### **Czym dokarmiamy?**

- drobne ziarna zbóż (słonecznik pastewny, proso, czarnuszka, płatki owsiane i ryżowe)
- słonina (niesolona, nie może wisieć dłużej niż 2 tygodnie),
- pyzy dla ptaków (gotowe mieszanki tłuszczowo-nasienne w formie kul lub dzwonek w papierowym kubku),
- orzechy (włoskie, ziemne, niesolone, laskowe),
- suszone owoce (niekandyzowane).


#### **Pamiętaj:**

- dokarmianie zacznij dopiero, gdy będzie duża pokrywa śniegu,
- jeśli zacząłeś dokarmiać ptaki, rób to regularnie i pilnuj, żeby jedzenia nie zabrakło,
- nie używaj soli, nie dokarmiaj chlebem

- nie syp nadmiaru karmy,
- obok karmnika postaw najdelke ze świeża woda
- dbaj o higienę karmnika i miejsce dokarmiania.



•



•



•




•




•



•




•



•



•



•

[Wszystkie aktualności](#)